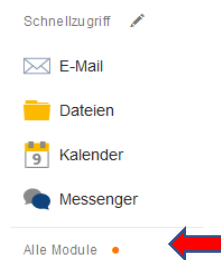


Anleitung zur Wahl der Nachmittagsangebote für das kommende Schulhalbjahr

1. Melde dich bei **iserv** an.

2. Klicke auf **alle Module**.



3. Klicke nun auf **Kurswahlen**



4. Klicke auf die **markierte Wahl**.



5. Nun siehst du die möglichen Angebote für das nächste Schulhalbjahr.

Alle Schüler, die im kommenden Jahr die Hauptschule besuchen, müssen teilnehmen.

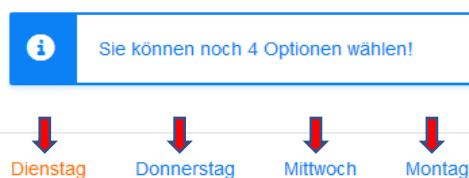
Schüler der zukünftigen Jahrgänge 5-8 müssen mindestens 1 Angebot wählen (nicht donnerstags).

Schüler der Jahrgänge 9/10 müssen mindestens 2 Angebote wählen.

Nach der Wahl ist die Teilnahme verpflichtend!

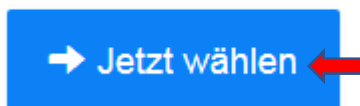
6. Um dir die Angebote an den einzelnen Tagen anzusehen, musst du auf die **einzelnen Tage** klicken. Dort kannst du auch sehen, in welcher **Klasse** du sein musst um teilnehmen zu können, **wer** die AG anbietet, ob es etwas **kostet**, ob du etwas **mitbringen** musst oder ob noch **Plätze frei** sind.

Ihre Wahlmöglichkeiten

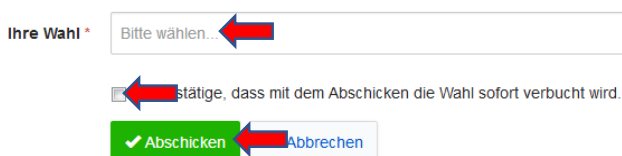


7. Um ein Angebot zu wählen musst du am jeweiligen Tag auf **Jetzt wählen** klicken.

Ihre Wahl



8. Entscheide dich für ein Angebot, bestätige deine Wahl und klicke auf **Abschicken**.



9. Wenn du magst, kannst du dir nun noch an anderen Tagen ein Angebot aussuchen.

Frau R. wird dir nach Beendigung der Wahl ein Formular mitgeben, auf dem die von dir gewählten Angebote stehen und das deine Eltern noch unterschreiben müssen.